

PAVIMENTOS
PRESTORE

FÁBRICA DE PRODUTOS DE CIMENTO, LDA.


FUNDADA EM 1977

FABRICAMOS

- Grelhas para a pecuária: (Engorda, Maternidades, Gestação, Recria, outras sob consulta) cumpre normas europeias.
- Maceiros para suínos. • Postes para vedações, direitos, e com braço para latadas e vinhas, diversos tamanhos e espessuras.
- Placas de vedação para muros e postes de encaixe. (várias medidas e modelos) • Lancil, várias medidas, modelos e espessuras. • Caixas para estores em betão e poliestireno (pioneiro em Portugal desde 1977) • Pavimentos prensados para exterior, polidos, britas lavadas, e outros. • Artefactos, para jardins, variados modelos. (imitações de madeira e pedra) • Capiamentos para muros, diversos modelos e medidas. • Muitos outros artefactos, sobre projecto e consulta.

DESCRIÇÃO DE ARTIGOS EM BETÃO PARA JARDINS

A qualidade do betão assim como os seus acabamentos permitem uma manutenção extremamente reduzida, assim como uma longa durabilidade, sendo os mesmos hidrofugados.



Redondo - imitação troncos de madeira

Utilizado em pequenos muros de separação e suporte de terras, permitindo diferentes combinações, tais como: floreiras, canteiros para árvores, etc. Conjugando com a peça de 2 elementos, pode dar largas à imaginação e criar trabalhos variados, a baixos custos.



Travessa - imitação de madeira

Utilizado para caminheiras no seu jardim, tanto em relva natural como sintética, floreiras, escadas, pequenos muros de separação de terras, capiamentos, etc. A conjugação da travessa com o pilarete, permite executar trabalhos interessantes a baixos custo.



Lancil - imitação de madeira

Utilizado em pequenos muros de separação e suporte de terras, floreiras, canteiros para árvores, etc. Permite a conjugação do lancil com o pilarete, obtendo um resultados fantásticos, sempre a baixos custo.



Disponíveis em várias cores.

Tábua - imitação de madeira

Utilizado para revestimentos de paredes e chão, interiores ou exteriores. Sendo fabricado em betão, oferece uma grande resistência ao desgaste e ao tempo, mantendo sempre as características de madeira envelhecida, ideal para paredes antigas e salitradas - rapidez e facilidade na aplicação.



Laje - imitação de madeira 4 tábuas

Utilizado em locais que necessitem de uma base rápida, resistente, rústica e amovível. No seu jardim ou em outro lugar onde precise de colocar uma mesa, cadeiras, churrasqueira, chapéu-de-sol, etc. Pode ser colocado directamente no chão após preparado, podendo ser retirado mais tarde se necessário. Esta solução, permite ser rápida, eficaz e de baixo custo.



Paço - imitação tronco de madeira

Utilizado em caminheiras no seu jardim de relva natural ou sintética, dando um toque inconfundível, esta imitação de tronco de madeira com carrasca, sempre a baixos custos.



Paço japonês - imitação pedra natural

Utilizado como caminheira, imitando na perfeição a pedra escacilhada natural, sendo aplicada directamente no chão. Resistente ao desgaste e ao tempo.

As diferentes tonalidades e acabamentos fazem parte do rústico. Não serão aceites reclamações por esse facto.

ARTEFACTOS EM BETÃO PARA O SEU JARDIM

A qualidade do betão assim como os seus acabamentos permitem uma manutenção extremamente reduzida, assim como uma longa durabilidade, sendo os mesmos hidrofugados.

Travessa de madeira
900 x 250 x 50 mm
23,5 Kg



Travessa de madeira
650 x 250 x 40 mm
16 Kg



Paço tronco de madeira
± 400 x 400 mm
11 Kg uni.



**Tábua de madeira
para pavimentos
e revestimentos**
1000 x 135 x 250 mm
8 Kg uni.



Lage de madeira
4 tábuas
1000 x 540 x 30 mm - 39Kg
1000 x 540 x 50 mm - 58Kg
Outras medidas sob consulta



Paço japonês ± 500 x 400 mm
3 cores / formas diferentes
Cor Pedra / Castanho / Negro
16 Kg uni.

ARTEFACTOS EM BETÃO PARA O SEU JARDIM

A qualidade do betão assim como os seus acabamentos permitem uma manutenção extremamente reduzida, assim como uma longa durabilidade, sendo os mesmos hidrofugados.



Redondos de madeira
10 elementos
500 x 300 x 60 mm
15,5 Kg



Redondos 2 elementos para cantos e redondos
100 x 300 x 60 mm
3 Kg



Travessa de madeira
900 x 250 x 50 mm
23,5 Kg



Lancil de madeira
500 x 300 x 40 mm
12 Kg

Pilarete de madeira
de 1 a 3 encaixes
330 x 85 x 85 mm
4 Kg




Lancil de madeira
500 x 250 x 40 mm
10 Kg



ARTEFACTOS DE CIMENTO



Protecção para árvores
Dim: 700x200 mm - 90 Kg
450x190 mm - 53 Kg



Ventilador de Chaminé
Dim: 500x300 mm - 43 Kg
300x300 mm - 31 Kg



Base para Chapéu
Dim: 300x250 mm - 34 Kg




Capiamento para muros
Dimensões
1000x90x250 mm - 34 Kg
1000x90x300 mm - 38 Kg
1000x90x450 mm - 62 Kg



Capiamento para muros
Dimensões:
1000x50x250 mm - 32 Kg
Possibilidade de fabricar
noulras medidas,
cor e acabamento



Caleira de água
Dimensões:
1000x210x240x200 mm - 73 Kg
1000x170x200x150 mm - 50 Kg
1000x150x150x100 mm - 40 Kg



Maceiros para suínos
Dimensões:
1500x20 mm - 96 Kg
1000x200 mm - 60 Kg
500x200 mm - 30 Kg



Lacil Jardim - Ondulado
Dim: 800x300x40 mm - 18 Kg




Lancil cimento ondulado
500 x 260 x 25 mm - 7 Kg

ARTEFACTOS DE CIMENTO



Postes Pomar e Vinha

Dim: 1800, 1900 e 2670 mm
outras medidas sob consulta



Poste Encaixe

Dim: 900, 1400, 2000 e 2600 mm
outras medidas sob consulta



Poste Curvo

Dim: PéxBraço
3600x1000 mm - 113 Kg
2600x1000 mm - 86 Kg
Outras medidas sob consulta



Lancil Jardim todo Redondo

Dimensões:
1000x200x50 mm
21 Kg



Lancil Jardim Meia Cana

1000x200x80 mm
40 Kg



Lancil Jardim Meia Cana

1000 x 200 x 50 mm - 21 Kg

B - 1 Pormenor do Balaustre



Altura mínima: 50 cm
Altura máxima: 200 cm

Placa para muro

Rapidez na montagem, permite a desmontagem mais tarde, não sendo necessário alicerce para a sua aplicação.

Ref. ^a	Designação	Dimensões
B - 1	Balaustre	144x60 cm
B - 2	Balaustre	143x30 cm
B - 3	Balaustre Meia Lua	143x60 cm
B - 4	Balaustre Roda	144x60 cm
B - 5	Balaustre Rústico	143x30 cm
B - 6	Balaustre Cancela	149x40 cm
	Placa para muros	200x50 cm

B - 3

B - 5

B - 4

B - 2



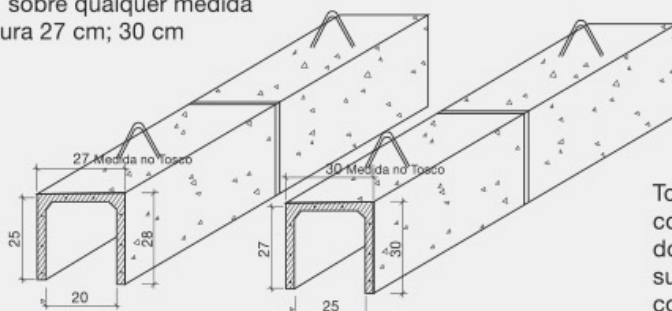
B - 6



Caixa Estore em Betão

Peso ± 72 Kg Met. Lin.
Dim. sobre qualquer medida
Largura 27 cm; 30 cm

Esta caixa é em betão armado. É fabricada em moldes metálicos sobre alta vibração (técnica alemã)



Topo em betão para a caixa de estore com **Taco em PVC**. Garante a fixação do rolamento para que mais tarde não surjam problemas, tal como acontece com a madeira.



PAVIMENTOS
PRESTORE
FÁBRICA DE PRODUTOS DE CIMENTO, LDA.

Desde 1977

Rua da Telheira, 17 - Granja
2425-356 **CARVIDE**

Telef. +351 244 612 488
Telm. +351 917 216 176
e-mail: geral@prestore.pt
www.prestore.pt



COMPRE
PRODUTO
DE PORTUGAL

ARTEFACTOS PARA A PECUÁRIA

Hidrofugadas de muito baixa porosidade, evitando a absorção da humidade dando uma grande longevidade às nossas grelhas.



Viga para Maternidades
Dim: 2250x100x170 mm
75 Kg



Viga para Apoio de Estrados
Dim: 2250x950x100 mm
Outras medidas sob consulta
36 Kg



Viga para Camisa Parto
Dim: 2250x120x100x100 mm
2050x120x100x100 mm
60 Kg

HIDROFUGADAS, SAUDÁVEIS E HIGIÉNICAS



Viga para Desmame
Dim: 2000x270x45x160 mm
137 Kg

Não oxidam
Não absorvem
Não se partem
Resistente ao desgaste



Grelha para Engorda
Dimensões:
1500x400x50 mm - 4 ripas - 53 Kg
1500x400x60 mm - 4 ripas - 63 Kg

Também disponível nas medidas:
1700x400x65 mm
3 ripas largas 115mm cada
sendo variável até 1600 mm

Cumpe as normas
Bem-Estar Animal



Grelha para Engorda
Dim: 1200x500x50 mm - 5 ripas
54 Kg

Também disponível nas medidas:
1000x500x50 mm - 45 Kg
1100x500x50 mm - 48 Kg

Cumpe as normas
Bem-Estar Animal

ARTEFACTOS PARA A PECUÁRIA

Hidrofugadas de muito baixa porosidade, evitando a absorção da humidade dando uma grande longevidade às nossas grelhas.




Grelha para Engorda

Dim: 900x500x50 mm - 5 ripas
40 Kg

Também disponível nas medidas:
800x500x50 mm - 35 Kg
700x500x50 mm - 30 Kg
500x500x50 mm - 20 Kg

Cumpram as normas
Bem-Estar Animal



Grelha para Gestaçao

Dim: 100mx60mx5m mm
Abertura 80 mm - 10 ripas
52 Kg

Outras medidas
sob consulta

Cumpram as normas
Bem-Estar Animal




Grelha para Leitões

Dim: 1000x500x50 mm - 6 ripas
40 Kg

Cumpram as normas
Bem-Estar Animal

HIDROFUGADAS, SAUDÁVEIS E HIGIÉNICAS



Selet para maternidade

Dim: 1000x500x40 mm
Outras medidas
sob consulta
37 Kg

Não oxidam
Não absorvem
Não se partem
Resistente ao desgaste



Selet para maternidade

Dim: 815x700x40 mm
Outras medidas
sob consulta
42 Kg



Selet para maternidade 8 furos

Dim: 600x525x50 mm
700x525x50 mm
Outras medidas
sob consulta

Praia da Vieira

Carvide

Rua da Telheira



PRESTORE

Granja

Brejo

A17

Monte Real

Base Aérea N.º 5



Empresa licenciada pelo
ministério da Economia e Ambiente.

Fundada em 1977, é pioneira em Portugal no fabrico de caixas para estores em betão e pavimentos hidráulico. A Prestore inovou sempre com base na tecnologia alemã.

Actualmente a Prestore dedica-se ao fabrico de uma vasta gama de artefactos de betão, com excelentes acabamentos de excepcional resistência, direccionados para a área da construção civil e pecuária.

Desde sempre, a Prestore tentou dar resposta às necessidades dos seus clientes, de forma a satisfazê-los, sempre, com a melhor qualidade possível. Qualidade é o seu lema, e tem assim evoluído ao longo das décadas, continuando hoje a laborar com raízes sólidas no mercado.

Rua da Telheira, 17 - Granja
2425-356 **CARVIDE**

Telefone 244 612 488

Telm. +351 917 216 176

NIF 501 887 326

e-mail: geral@prestore.pt

www.prestore.pt